


競技	競技会場
 <h1 style="font-size: 2em;">自転車</h1> <p>(マウンテンバイク)</p>	<p>京都府相楽郡和束町 和束町湯船森林公園内 湯船 MTB LAND</p> <p>京都府相楽郡和束町湯船藪田 http://www.town.wazuka.lg.jp/contents_detail.php?co=cat&frmId=863&frmCd=23-3-0-0-0</p>



■ 競技会場への推奨ルート




大阪駅(センタービレッジ)から競技会場へ

(OP オリジナルKansai One Pass 利用可能区間 WP オリジナルJR関西ワイドエリアパス利用可能区間)

大阪駅	 JR大和路線		加茂駅	 シャトルバス		競技会場	
発地	着地	移動手段	交通パス	路線	方面表示	所要時間	備考
大阪駅	加茂駅	鉄道	OP WP	JR大和路線	加茂方面	66分	※大和路快速
加茂駅	競技会場	シャトルバス				45分	

マスターズビレッジ京都から競技会場へ

マスターズビレッジ京都： 京都駅前地下「ポルトプラザ」内

ポルトプラザ	京都駅	 JR奈良線		木津駅	 JR大和路線		加茂駅	 シャトルバス		競技会場
発地	着地	移動手段	交通パス	路線	方面表示	所要時間	備考			
京都駅	木津駅	鉄道	OP WP	JR奈良線	奈良方面	38分				
木津駅	加茂駅	鉄道	OP WP	JR大和路線	加茂方面	6分				
加茂駅	競技会場	シャトルバス				45分				

■ シャトルバスについて

・シャトルバスの詳しい時間については決定次第掲載いたします。

■競技会場までの地図



PHOTO

■高速道路のインターチェンジから

・新名神高速道路「信楽」インターチェンジから車で25分

■駐車場情報

駐車場名	湯船 MTB LAND 駐車場	料金	有料
住所	京都府相楽郡和束町湯船藪田	台数	約200台

■その他交通における注意事項

2019年10月31日現在