


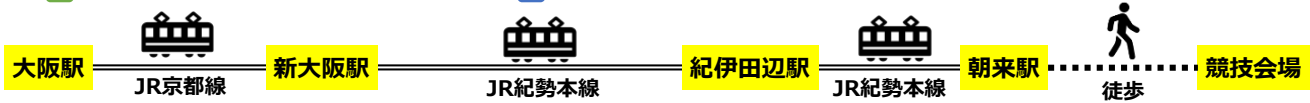


<p>競 技</p>  <p>陸上競技 (ハーフマラソン)</p>	<p>競技会場</p> <p>和歌山県上富田町</p> <p>紀州口熊野 マラソンコース</p> <p>和歌山県西牟婁郡上富田町朝来758番地の1 上富田文化会館周辺 http://www.town.kamitonda.lg.jp/bunka/2207.html</p>
---	---

■ 競技会場への推奨ルート

大阪駅(センタービレッジ)から競技会場へ

(OP オリジナルKansai One Pass 利用可能区間 WP オリジナルJR関西ワイドエリアパス利用可能区間)



発地	着地	移動手段	交通パス	路線	方面表示	所要時間	備考
大阪駅	新大阪駅	鉄道	OP WP	JR京都線	新大阪・高槻・京都方面	3分	
新大阪駅	紀伊田辺駅	鉄道	WP	JR紀勢本線	くろしお新宮方面	130分	※特急くろしお
紀伊田辺駅	朝来駅	鉄道	WP	JR紀勢本線	白浜・串本・新宮方面	11分	
朝来駅	競技会場	徒歩				15分	



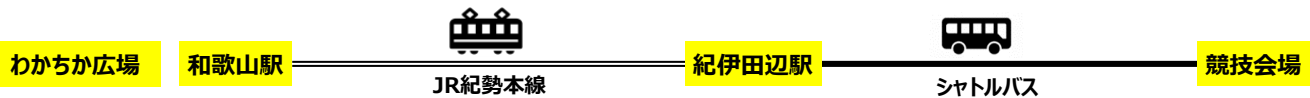
発地	着地	移動手段	交通パス	路線	方面表示	所要時間	備考
大阪駅	新大阪駅	鉄道	OP WP	JR京都線	新大阪・高槻・京都方面	3分	
新大阪駅	紀伊田辺駅	鉄道	WP	JR紀勢本線	くろしお新宮方面	130分	※特急くろしお
紀伊田辺駅	競技会場	シャトルバス				30分	

マスターズビレッジ和歌山から競技会場へ

マスターズビレッジ和歌山 : JR和歌山駅地下「わかちか広場」内



発地	着地	移動手段	交通パス	路線	方面表示	所要時間	備考
和歌山駅	紀伊田辺駅	鉄道	WP	JR紀勢本線	紀三井寺・紀伊田辺・白浜・新宮方面	70分	※特急くろしお
紀伊田辺駅	朝来駅	鉄道	WP	JR紀勢本線	白浜・串本・新宮方面	11分	
朝来駅	競技会場	徒歩				15分	



発地	着地	移動手段	交通パス	路線	方面表示	所要時間	備考
和歌山駅	紀伊田辺駅	鉄道	WP	JR紀勢本線	紀三井寺・紀伊田辺・白浜・新宮方面	70分	※特急くろしお
紀伊田辺駅	競技会場	シャトルバス				30分	

■ その他ルートに関する情報

・シャトルバスの詳しい時間については決定次第掲載いたします。

■競技会場までの地図



■上富田文化会館周辺

■高速道路のインターチェンジから

・阪和自動車道「上富田」インターチェンジから車で6分

■駐車場情報

・駐車場については、決定次第掲載いたします。

■その他交通における注意事項